

### お知らせ

＜新型コロナウイルス対策について＞

全ての飛沫防止パネルを設置しました。コロナ対策で行なったのですが、意外と使ってみるとガラスの飛散防止にもパネルのおかげでなっていました。細かくて気づかなかった破片がこんなにも飛んでいたなんてびっくりです。パネルのおかげで安全性もupしましたよ。



Unitガラス工房のナンバー2。とってモキッチリしているのでビシッとUnitチームをまとめてくれます。趣味は、なんとメモ。いろんなことを記録するんです。ビックリ!あと、料理がとっても得意なので、みんなの体調管理もしてくれています。



ノートパソコン、ブラインドタッチ、タッチパネル、コンセント、マイペース、リフォーム、ウインカー、バックミラー…(まだまだ切りがない程たくさん有る)これらの共通点はいったい何?「どれもカタカナ」っていうのは抜きにして答えは、ネイティブには伝わらない「和製英語」。

近年、やたらと横文字が増えて困る。もっと理解し易い日本語を使って!!という意見を耳にする事が増えた。このコロナ禍では、東京アラートだ、オーバーシュートだのと日本で暮らす外国人も意味不明とのことで。更に又、フランス語やドイツ語ロシア語等々から和製外来語を派生し、さも「英語です」みたいに使われるから、余計にややこしい!!

私は、年々記憶力も衰え日本語でさえ、「あれあれ」と直ぐに言葉が出てこなくて困る事が有るが、正しい英語(和製ではない)は、むしろドンドン使って欲しい。簡単な会話ができるくらいの短文や熟語等を使ってくれたら尚更!!日常で自然に入ってくる言語は覚え易いし、記憶にも残るから英語学習にはうってつけだ。

with コロナ、after コロナで、予想もつかない程多くの事が変わっていく中、「日本人の英語苦手意識改革」までできたら…最高!!

そして、もう1つ、6歳のK君から教わった凄いこと…幼稚園より家に居ることの方がどちらかと云えば好きなタイプの年長児、日曜日に体調を崩し寝込んで居たのでこれ迄の「皆勤」はここまでか…と思っていたら(後で聞いたら本人もそう思っていたとか)月曜日は普通に登園したとのこと。おまけに、給食のメニューが、苦手なものばかりで、一層ツライ筈なのに健気に耐えて…その姿は大人を大いに反省させた。仕事も慣れて、ある程度自負も芽生えてくると、謙虚さや聞く耳も失いがちになるが、いつまでも何処までも、どんなことも「初心忘れるべからず」が処世術となる。一人きりの仕事でない限りギスギスした人間関係だけは御免だ。真面目で一生涯懸命で、ずっと変わらないことってやっぱり…いいね!!

だいていましたが、今回から My 軍手・My エプロンの持参をお願いしています。安心して通っていただけますよう、感染防止対策に取り組んでまいります。

また、なかなかコロナウィルスの感染が怖くて人の集まる所に行きたくない!という方には、自宅を楽しむことができるスタンドグラスキット <galasha> を新発売しました。説明書や動画もあり、分かりやすく大評判です。

詳しくは、はホームページをご覧ください。



Un 教室とサンドブラストのガラス教室を担当しています。手先がすごく器用なので、大工仕事も得意です!いつも工房では作業着ですが、私服はとってもオシャレ☆

数年前に自分は老眼なんだと自覚してから着々と症状が進んでいます。スマホや読書に関してはそれほど不便を感じないのですが、仕事では視線が近距離と中距離を頻繁に移動しますし、ミリ単位で寸法を読まなくてはならないので大変不便です。普段が裸眼やコンタクトなら老眼鏡をかければよいのですが、近視でメガネをかけているので更に対策は面倒です。メガネにクリップで挟み込むようにつけるタイプの老眼鏡やメガネをかけたまま重ねてかける物大きな拡大鏡をテーブルに固定するタイプまでいろんなグッズを試しましたがどれもまいちです。どれもピントが合う範囲が狭いので、見たい物との距離を固定しなくてはなりません。遠近両用レンズのメガネも歪みに慣れることができません。結局、近くのものを見るときは、おでこにメガネをずらして見る、いわゆる「でこメガネ」が一番便利という結果に落ち着きました。しかし、「でこメガネ」状態で下を向くとメガネが落ちてきますし、メガネの幅も広がってしまいます。


そこで、跳ね上げ式メガネを購入してみました。レンズ部分を上にあげると裸眼になるメガネです。購入したばかりですがメガネ⇔裸眼の切り替えがスムーズで使い勝手は良さそうです。しばらくこれで行こうと思います。




### 今月の作品



皇帝ペンギンとキジトラ猫のドアプレートです。



リースみたいなお花のお皿です。



スタンドグラスの夏色リースです。お花はフュージングで焼きました♪

右側はツヤっとした紫陽花、左側には鏡を使って、アクセサリトレイを作りました。シンプルだけどアンティークな感じに仕上がったのが気に入っています。



フュージングで作った紫陽花ブローチです。今の季節にぴったりですね☆弱めの温度で焼いたのですが、ガラスの艶感がとってもかわいいです。

2020年  
6月30日(火)  
第42号

毎月月末に発行します。日々の暮らしに役立つ情報やユニットのオススメ情報、スタッフのコラムなどを掲載していきます。

# ユニット新聞

ブログやFacebookには、ガラスの作品も掲載しています。是非ご覧くださいね。  
<http://blog.unit-interior.com>


Facebookもチェック

## スタッフコラム



Unitガラス工房のリーダー。趣味はゴルフ。ちょっと毒舌?だけど、それはすべて「親しみをこめて」のこと。愛嬌たっぷり、ユーモアたっぷり、みんなを元気にするパワフルリーダー。

新型コロナウイルスの自粛期間も解除になり、新しい日常生活が始まりました。スクールにも、安心して通っていただくために、愛知県の『安心安全宣言施設』になりました。スクールの入り口に『新型コロナウイルス感染防止対策実施中』のメッセージと県の啓発キャラクター『手洗い犬ゴッシー君』を載せたステッカーとポスターには、『発熱者などの施設への入場をお断りします』『お客様が入れ替わる際に消毒を実施します』など8項目の対策を掲載。取り組みを宣言しています。お越しいただいた際には、検温・消毒・マスクの着用をお願いし、レッスンは、最大3名様まで。飛沫感染防止アクリル板、エアコンをつけている時も窓を開けて、扇風機をつけ、感染対策をしています。机・椅子などの消毒、スタッフの検温・消毒・マスクの着用はもちろん継続して行いますのでご安心ください。また、今までは、スクールでご用意させていた



Unitガラス工房のHP担当。月刊ユニット新聞の編集長。他にモサンドブラスト、フュージング、スタンドグラスのガラス教室を担当しています。また、現在5歳の男の子の子育て中。ドタバタ日々を送っています。ぜひ、アドバイスがあれば…ご指導ください。



<galasha> お家でスタンドグラスキットが、ありがたいことに、とってもたくさんの方にご購入いただいています。でも、ハンダづけってやっぱりコツもありますし、うまくいかないこともあると思いますので、YouTubeに動画をアップしてみました。初めての動画編集。想像以上に手こずりました…パソコンが初期化しなければ行けない状態になってしまったり…そのせいでSNSの更新ができなかったり、ホームページにエラーがたくさん出るようになってしまったり…とっても苦労しました。予定よりは遅くなってしまいましたら、なんとか動画が完成しました。まだ動画は、平面のミニパネル1つだけですが、基本的なハンダづけの仕方は同じなので、参考にいただけたら…と思っています。これから、少しずつ、動画も増やしていき、より分かりやすいキットになれば、と思っています。もちろん、今まで通り、分からないことがありましたら、遠慮なくご連絡いただけたら嬉しいです。

